

## Инструкция для присоединения к чатам ( для учащихся )

Учащемуся, который достиг 14 лет, необходимо иметь доступ и подтверждённую учетную запись на Едином портале государственных и муниципальных услуг ( <http://gosuslugi.ru> ).

Для учащихся, не достигших 14 лет, необходимо иметь упрощенную учетную запись на Едином портале государственных и муниципальных услуг ( <http://gosuslugi.ru> ).

Инструкция для регистрации упрощенной учетной записи на Едином портале государственных услуг: <https://help-myschool.edu.ru/52>

**Для присоединения к чату учащемуся необходимо:**

**ШАГ 1.** Запустите web-браузер, установленный на компьютере или других электронных устройствах (Mozilla Firefox, Opera, Safari, Google Chrome, Яндекс.Браузер);

**ШАГ 2.** Войдите в систему цифровая образовательная платформу (далее по тексту ЦОП) «Электронный журнал» по адресу <https://cop.admhmao.ru/elk> и авторизуйтесь. (Рисунок 1).

*На данном шаге, если выходит ошибка, то вероятнее всего в системе неверно указаны данные для входа в систему (СНИЛС, номер телефона), для исправления ошибки необходимо написать об ошибке классному руководителю с прикреплением скриншота ошибки.*

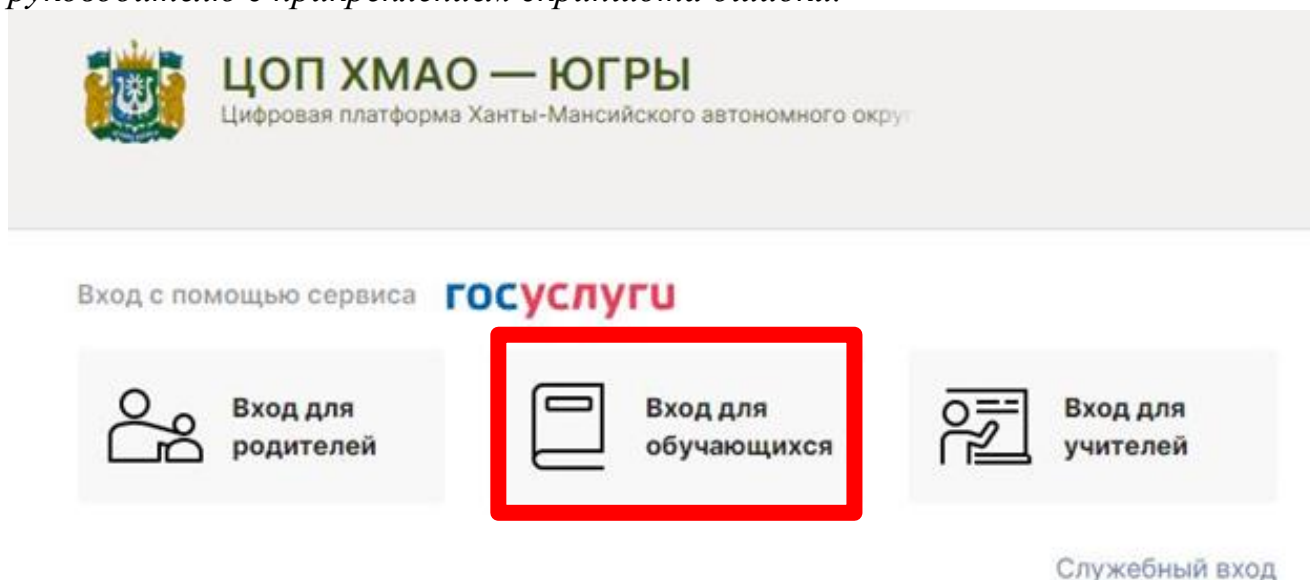


Рисунок 1

**ШАГ 3.** Перейти во вкладку «Чаты» как указано на рисунке 2.

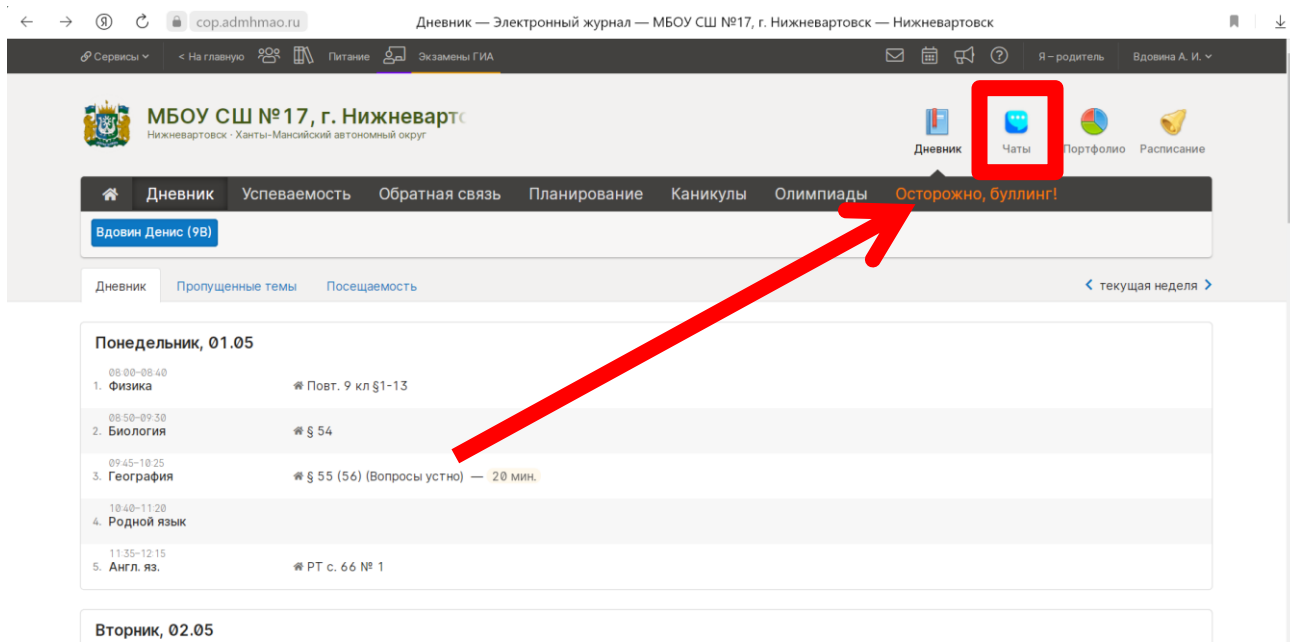


Рисунок 2.

**ШАГ 4.** Нажмите кнопку «Привязать учебный профиль VK ID» (Рисунок 3), после чего вас перекинет на сайт авторизации VK ID.

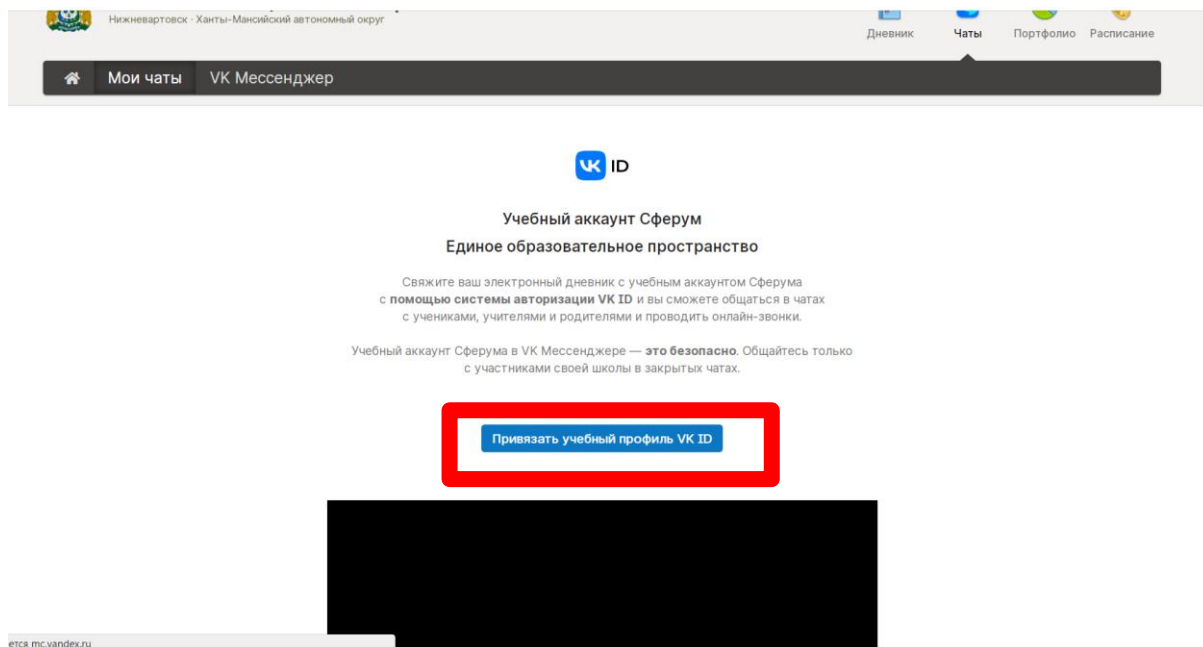


Рисунок 3

**ШАГ 5.** Пройти авторизацию при помощи **личного номера телефона** (**ВАЖНО: при регистрации необходимо использовать личный номер телефона ребенка, не родителя**) (Рисунок 4) и создать учебный профиль «Сферум», заполнив необходимую информацию (Рисунок 5).

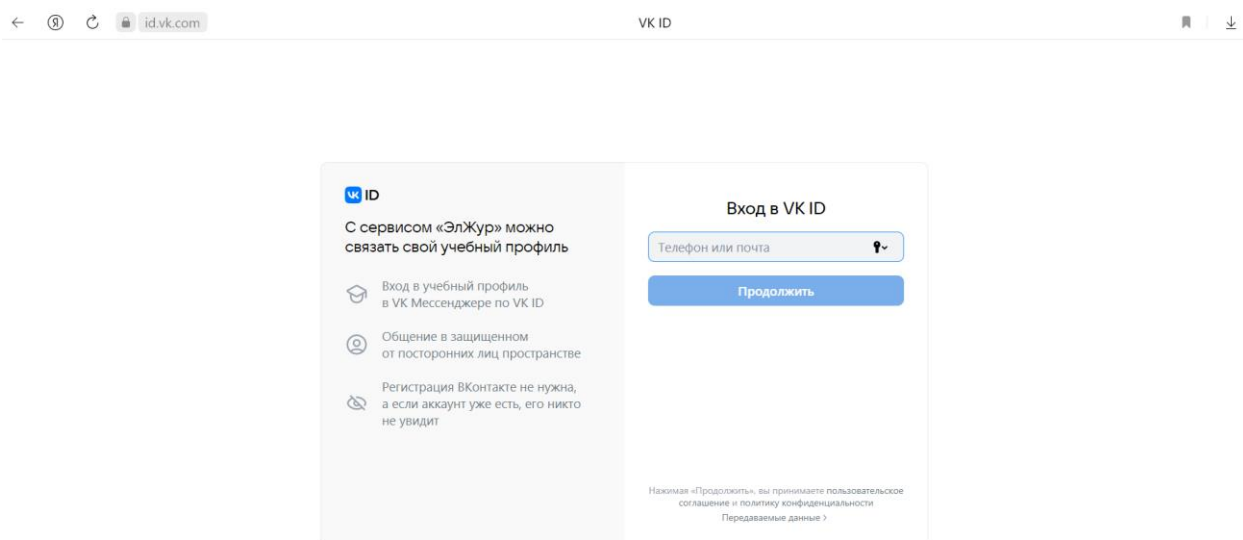


Рисунок 4.

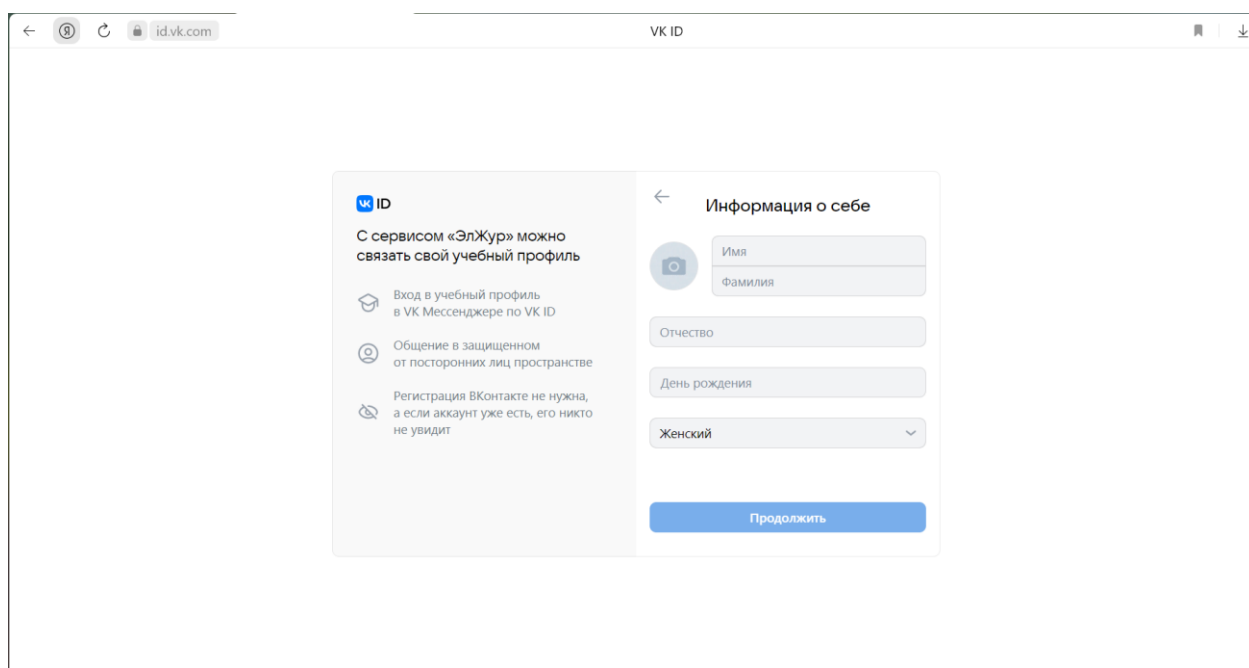


Рисунок 5.

**ШАГ 6.** Для перехода в чат необходимо вернуться в систему цифровая образовательная платформу (далее по тексту ЦОП) «Электронный журнал» по адресу <https://cop.admhmao.ru/elk> во вкладку «Чаты» и нажать на кнопку «Перейти в VK мессенджер» (Рисунок 6).

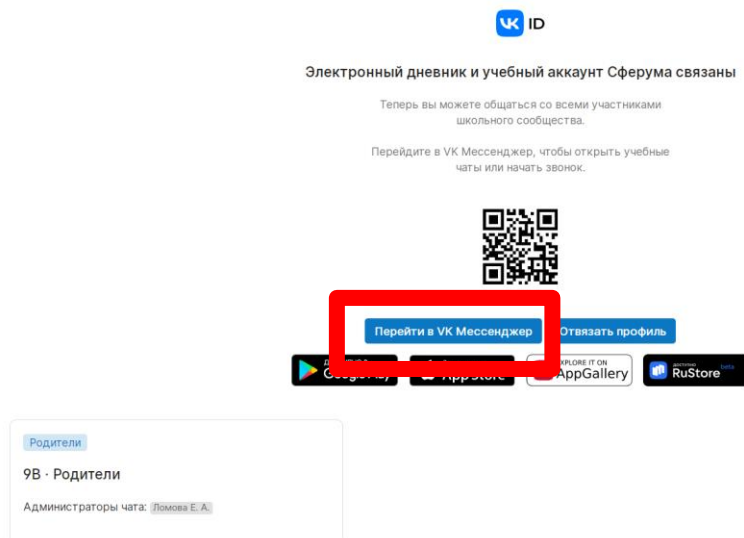


Рисунок 6.

После перехода по кнопке вам откроется web-страница «VK мессенджер» в левой части которой находятся доступные вам чаты. (Рисунок 7). Так же для пользования чатом можно использовать мобильное приложение «VK мессенджер»

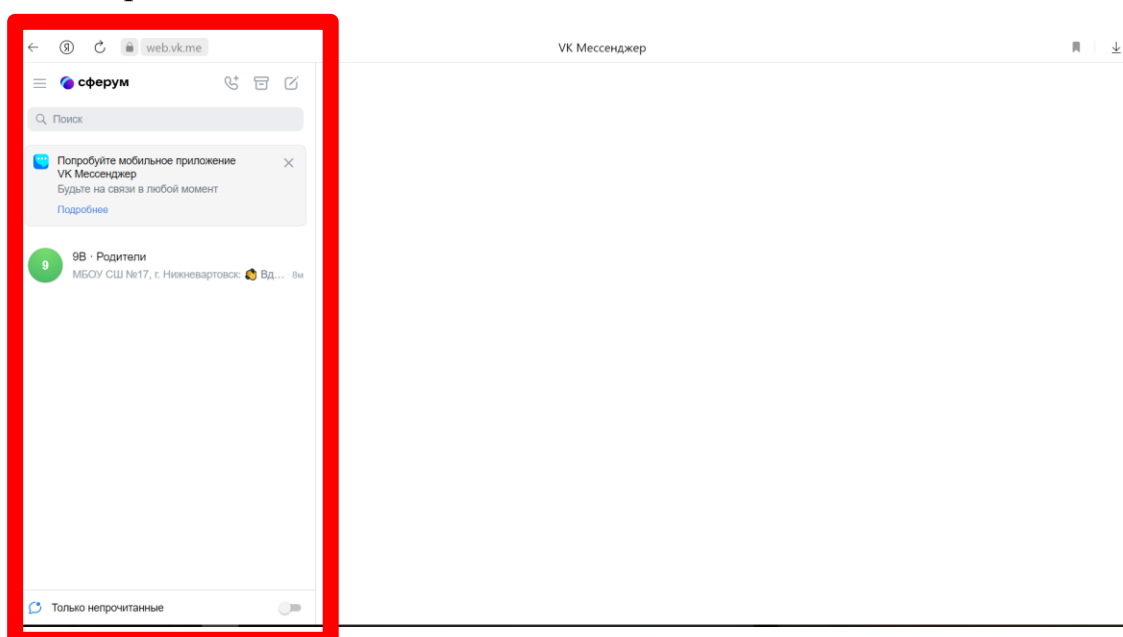


Рисунок 7